



Wzornik kolorów obić tapicerskich Meble Nizio


Stosowane do elementów obić tapicerskich tkaniny
posiadają wysoką odporność na ścieranie i są łatwoczyszczące
Skład: 67% Polyester / 33% Bawełna



Green



Sky blue




Blue




Navy




Purple




Pink



Orange




Yellow




Sand




Taupe




Beige




Cream



White



Silver



Steel



Grey



Anthracite



NIE CZYSZCIEĆ
CHEMICZNIE



NIE WIROWAĆ



PRASOWAĆ W
NISKIEJ TEMP.



PRAĆ RĘCZNIE



NIE WYBIELAĆ



NIE WYKRĘCAĆ



MAKS. TEMP.
PRANIA 30°C



NIE SUSZYĆ W
SUSZARCE BĘBNOWEJ

* Tkaniny przedstawione na zdjęciach są materiałem poglądowym i nie stanowią oferty w rozumieniu przepisów prawa. W rzeczywistości kolory i struktura tkanin mogą się różnić. Wyboru tkanin należy dokonywać tylko na podstawie próbników, wzorników i katalogów lub innych Zupełnionych materiałów przeznaczonych do tego celu. Dopuszcza się występowanie różnic odcieni - pomiędzy poszczególnymi partiami produkcyjnymi.

Zasady użytkowania obić tapicerskich Meble Nizio

1. Tkaniny powinny być używane zgodnie z ich przeznaczeniem.
2. Należy unikać narażania tapicerki na mocne i punktowe naprężenia (skakanie po meblu, chwytanie za obicia) – może to skutkować nieodwracalnym odkształceniem, rozdarciem lub uszkodzeniem materiału obiciowego.
3. Tapicerowane meble powinny znajdować się w odległości nie mniejszej niż 1,5m od czynnych źródła ciepła.
4. Tkaniny nie mogą być narażane na szkodliwe warunki atmosferyczne (bezpośrednie działanie promieni UV, deszcz, mróz), ponieważ grozi to jej zniszczeniem (odbarwienie, pękanie, itp.).
5. Naturalnym środowiskiem tkanin są pomieszczenia o temp. od 19 do 23 stopni Celsjusza oraz o wilgotności powietrza od 50 do 70 %. Inne wartości mogą powodować trwałą zmianę barw, nieusuwalne plamy, wzmożone przyciąganie kurzu lub nawet powstanie pleśni na tkaninach.
6. Należy bezwzględnie unikać narażania tkanin na działanie gorących naczyń, zwierząt czy spożywania na nich posiłków, lub napojów (szczególnie alkoholowych) – może powodować to nieodwracalne zmiany w strukturze, kolorze i właściwościach tkanin.
7. Meble tapicerowane powinny być usytuowane z dala od ciągów komunikacyjnych, tak by chronić je przed nadmiernym i gwałtownym tarcieniem, czego skutkiem mogą być trwałe uszkodzenia materiału.
8. Dla zachowania naturalnego wyglądu obić tapicerskich należy używać ich równomiernie, tak by nie następowało różne odkształcanie tapicerki na poszczególnych elementach. Zaleca się wygładzanie powierzchni siedzeń i oparcie bezpośrednio po każdym użytkowaniu – takie działanie zmniejszy naturalną skłonność do pofałdowań i marszczenia obić tapicerskich.
9. Do przykrywania mebli tapicerowanych dodatkowymi narzutami, kocami, itp. należy stosować materiały, których punkt styku z obiciem ma gładką powierzchnię. W innym przypadku może wystąpić połączenie włókien obu materiałów co doprowadzi do ciężkich do usunięcia włóknistych kulek, czyli tzw. pillingu.
10. Należy bezwzględnie unikać kontaktu tkanin tapicerskich w jasnych barwach z tkaninami, które mogą farbować (jeansy, ubrania, koce, itp.) – grozi to trwałym zabarwieniem tapicerki na niepożądany kolor. Analogicznie – meble, w których użyto tkanin o intensywnych kolorach, w początkowej fazie użytkowania mogą zabarwić jasne ubrania. Jest to naturalną cechą tkanin farbowanych całościowo.

Zasady pielęgnacji obić tapicerskich Meble Nizio

1. Obicia tapicerskie należy regularnie czyścić i pielęgnować przy pomocy odkurzacza lub ręcznie, używając do tego miękkiej szmatki.
2. Płyny rozlane na powierzchnię tkanin należy wycierać za pomocą dobrze absorbującego materiału bez wywierania nacisku. Pozostałości płynu można usuwać bawełnianą szmatką lub papierowym ręcznikiem wywierając lekki nacisk.
3. Do usunięcia plam powstałych w kontakcie tkaniny z płynami zaleca się stosowanie namydlonej bawełnianej szmatki przy jednoczesnej uwadze na nie rozprzestrzenianie plamy. W celu ograniczenia roznieśienia i wtarcia plamy, należy korzystać z drugiej strony czyszczącej ściereczki po każdorazowym kontakcie z tkaniną. Mydło można wyplukać czystą wodą (na powierzchniach pionowych wodę należy rozpylać, nigdy polewać).
4. Suche zabrudzenia, które nie przenikły struktury tkaniny usuwa się za pomocą odkurzacza. W przypadku pozostania niechcianej plamy należy strzepnąć zabrudzenie i delikatnie usunąć je przy użyciu szczoteczki. Trudno usuwalne suche zabrudzenia można usunąć za pomocą namydlonej bawełnianej szmatki wycierając plamę okrężnymi ruchami.
5. W przypadku innych plam należy namoczyć bawełnianą szmatkę i namydlić mydłem hipoalergicznym, a następnie wycierać plamę delikatnymi i okrężnymi ruchami tak, aby nie roznieść jej na pozostałą powierzchnię tkaniny.
6. Po zakończeniu czyszczenia materiału należy wytrzeć obszar dookoła plamy wilgotną szmatką w celu utrzymania identycznego poziomu nawilżenia. Suszenie wykonuje się ruchami okrężnymi za pomocą suszarki do włosów ustawionej na niski poziom ciepła.
7. Nie należy używać żelazka do suszenia tkaniny.
8. Do czyszczenia powinno stosować się jedynie mydła hipoalergicznego. Zabronione jest czyszczenie obić płynem do naczyń, mydłem w płynie, rozpuszczalnikami o odczynie zasadowym i na bazie ropy naftowej, a także wszelkich detergentów stosowanych w gospodarstwie domowych tj. wybielaczy, środków do czyszczenia dywanów, itp.
9. Regularne czyszczenie i konserwacja tkanin obiciowych zapobiega powstawaniu zabrudzeń oraz znacznie wydłuża ich żywotność.
10. W przypadku plam, które wniknęły w powierzchnię materiału zaleca się zasięgnięcie porady eksperta. Nigdy nie należy próbować usuwać plam rozpuszczalnikami, gdyż w ten sposób niechciane zabrudzenia mogą się powiększyć i utrwalić.